

# Unge holdning til køb og salg af sex



# Unge holdning til køb og salg af sex

**Feltperiode:** Den december 2014 - januar 2015.

**Målgruppe:** Respondenter i alderen 15-20 år

**Metode:** CATI (telefoninterviews).

Interviews er foretaget af udvalgte interviewere, som forud har modtaget en særlig briefing på undersøgelsen. Respondenterne er blevet informeret om anonymiteten og har givet særlig tilladelse til at ville gennemføre undersøgelsen efter at være informeret om temaet.

Alle respondenter har fået oplyst et telefonnummer i tilfælde af, at de skulle have yderligere spørgsmål til undersøgelsen. De er endvidere oplyst om, at Reden er kunden på undersøgelsen.

**Udvælgelse:** Udvælgelse af respondenter er sket ved en totrins proces. Først er de udvalgt til én undersøgelse baseret på random digit dialing. Efterfølgende er der blevet udtrukket simpelt tilfældigt, afgrænset til aldersgruppen, til nærværende undersøgelse.

**Stikprøvestørrelse:** 330 personer

Stikprøvens sammensætning afspejler fordelingen i befolkningen på køn og region.

**Akkreditering:** Enhver offentliggørelse af resultater, der stammer fra denne undersøgelse, skal være anført følgende kildeangivelse:

© TNS Gallup for Reden

© TNS Gallup for Reden

TNS Gallups undersøgelse er gennemført d. 22/12 2014- 18/1 2015 og er baseret på telefoniske interviews med 330 tilfældigt udvalgte respondenter landet over på 15-20 år.



# Unge holdning til køb og salg af sex



## Sammenfatning:

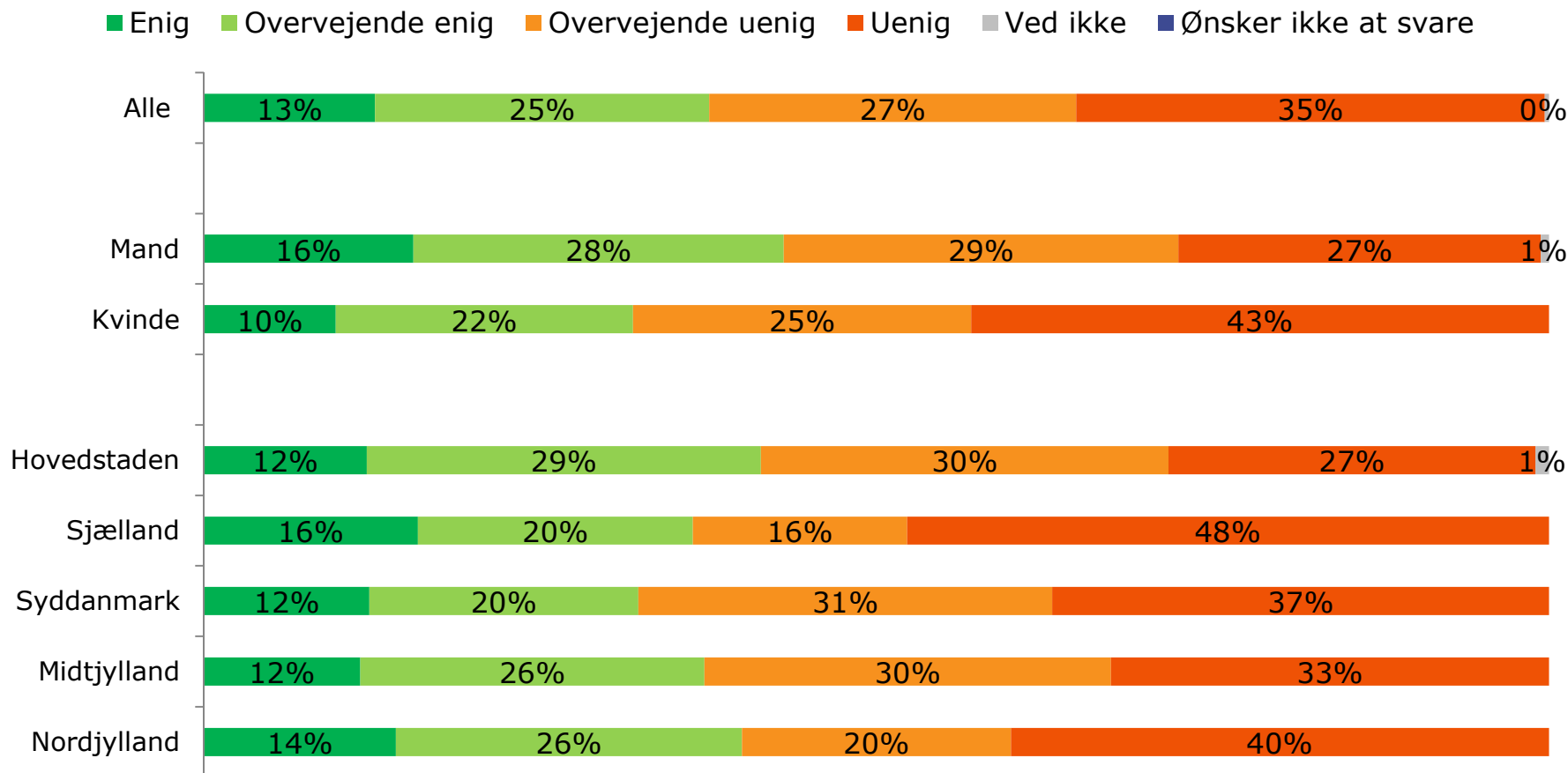
- 38 % af de adspurgte er enige eller overvejende enige i, at det er i orden at *give penge* for seksuelle ydelser mens 43 % er enige eller overvejende enige i, at det er i orden af *sælge* seksuelle ydelser. Der er forskel blandt mænd og kvinder, hvor en større andel af mændene er overvejende enige/enige i begge udsagn.
- 23 % af de adspurgte er enige eller overvejende enige i, at det er i orden at tage imod en gave for et blowjob/oralsex.
- 28 % af de adspurgte er enige eller overvejende enige i, at det er i orden, hvis én i den nærmeste familie *betaler* for seksuelle ydelser mens 23 % er enige eller overvejende enige i, at det er i orden, hvis én i den nærmeste familie *sælger* seksuelle ydelser for penge. Dette adskiller sig fra den generelle holdning, hvor andelen der er enige/overvejende enige er på et højere niveau.
- Ca. 2 % af alle adspurgte er enige eller overvejende enige i, at de kunne forestille sig at give en gave for seksuelle ydelser, mens 4 % kunne forestille sig at tilbyde seksuelle ydelser for at få en gave.
- 5 % kunne forestille sig at give penge for seksuelle ydelser, andelen er større blandt mænd end blandt kvinder. Ca. 6 % af de adspurgte er enige/overvejende enige i, at de kunne forestille sig at sælge seksuelle ydelser.
- 4 % af mændene har betalt penge for seksuelle ydelser. .

© TNS Gallup for Reden

TNS Gallups undersøgelse er gennemført d. 22/12 2014- 18/1 2015 og er baseret på telefoniske interviews med 330 tilfældigt udvalgte respondenter landet over på 15-20 år.

# Unge holdning til køb og salg af sex

## Q1. Hvor enig er du i at ... Det er i orden at betale (give penge) for seksuelle ydelser?

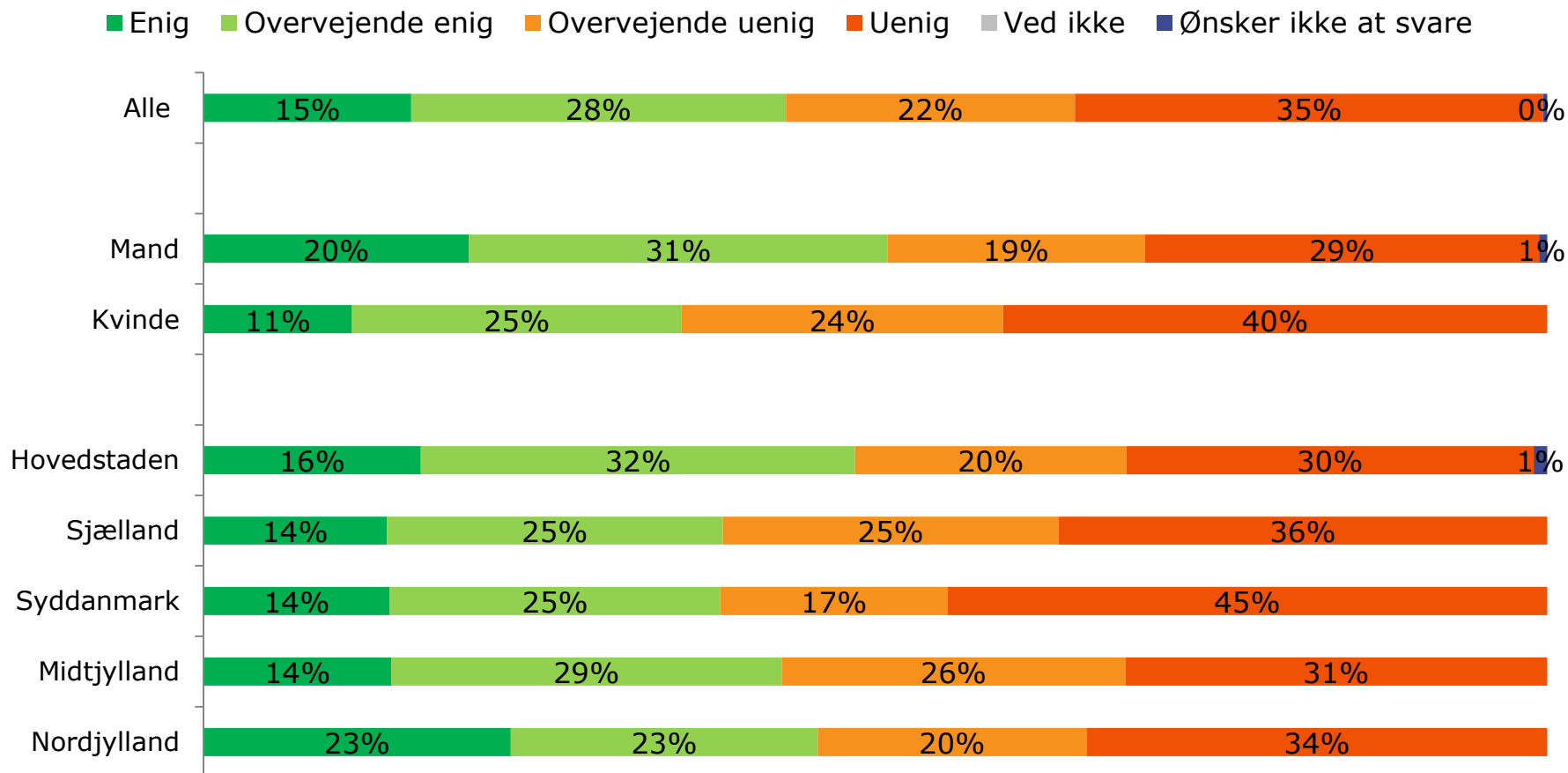


© TNS Gallup for Reden

TNS Gallups undersøgelse er gennemført d. 22/12 2014- 18/1 2015 og er baseret på telefoniske interviews med 330 tilfældigt udvalgte respondenter landet over på 15-20 år.

# Unge holdning til køb og salg af sex

## Q2: Hvor enig er du i at ... Det er i orden at sælge (modtage penge for) seksuelle ydelser?



© TNS Gallup for Reden

TNS Gallups undersøgelse er gennemført d. 22/12 2014- 18/1 2015 og er baseret på telefoniske interviews med 330 tilfældigt udvalgte respondenter landet over på 15-20 år.



TNS Gallup

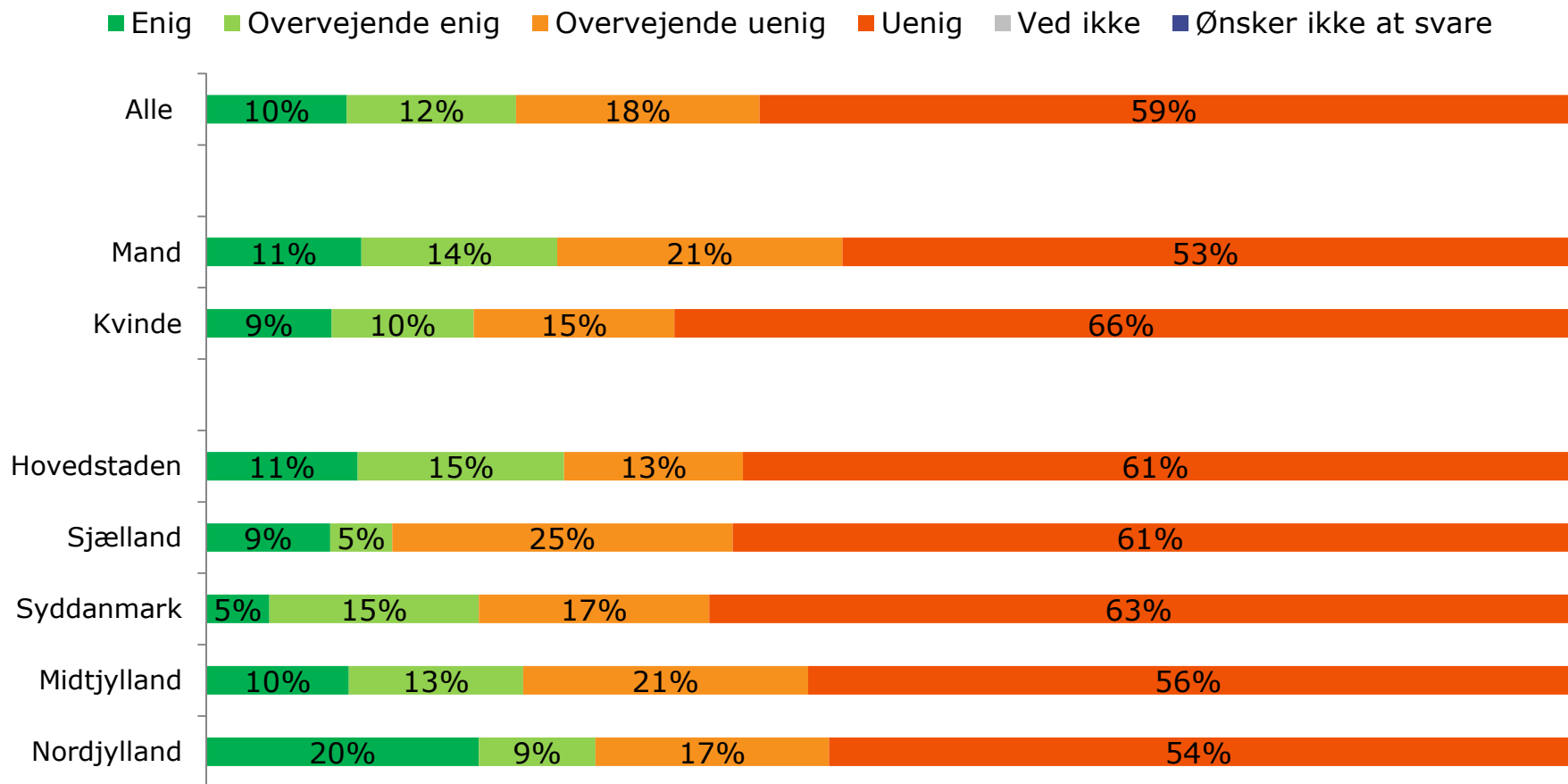
Unge holdning til køb og salg af sex

Projekt: 61623



# Unge holdning til køb og salg af sex

**Q3: Hvor enig er du i at ... Det er i orden at tage imod en gave (f.eks. iphone, taske mv.) for et blowjob/oralsex?**



© TNS Gallup for Reden

TNS Gallups undersøgelse er gennemført d. 22/12 2014- 18/1 2015 og er baseret på telefoniske interviews med 330 tilfældigt udvalgte respondenter landet over på 15-20 år.



**TNS Gallup**

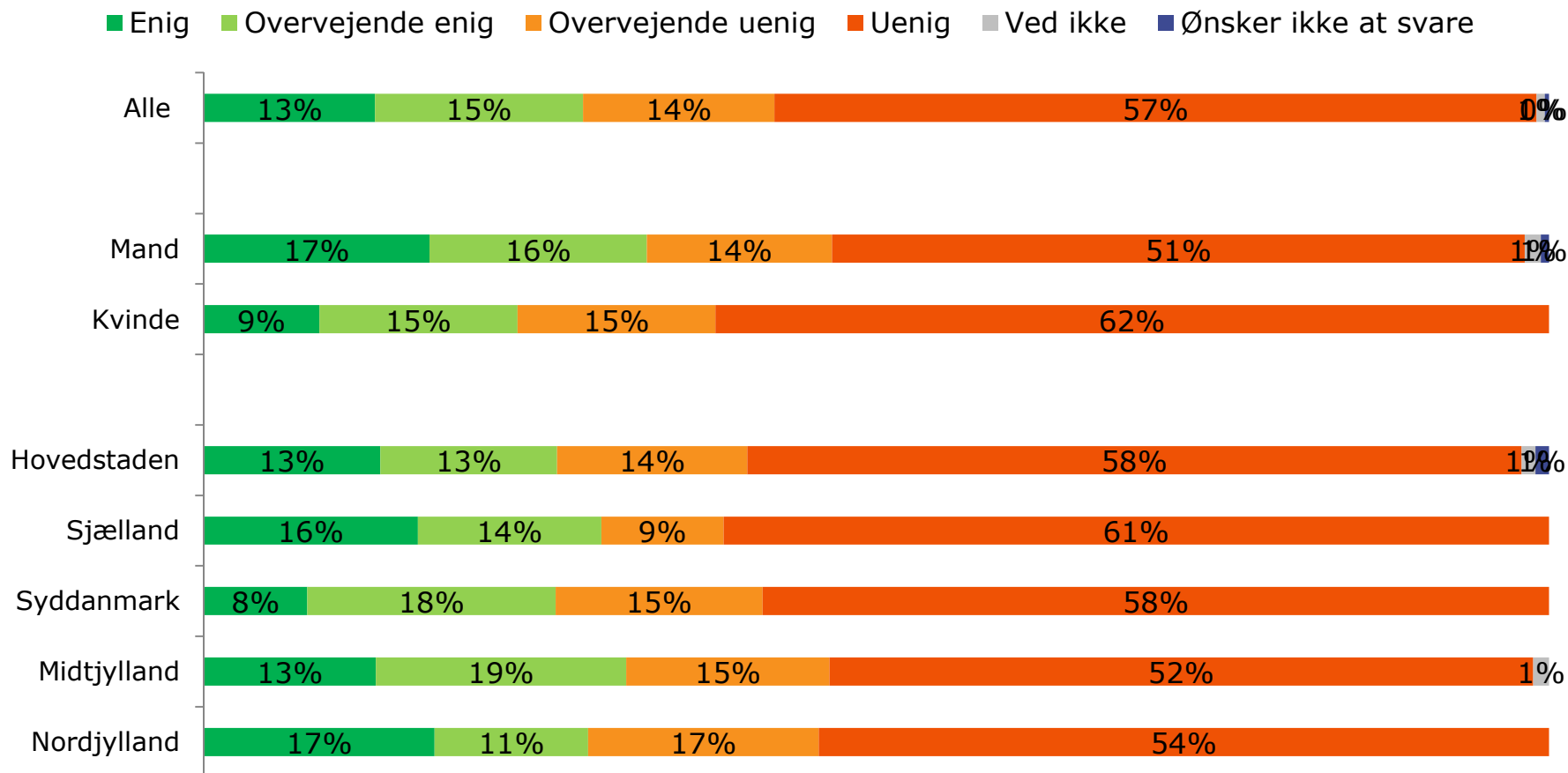
Unge holdning til køb og salg af sex

Projekt: 61623



# Unge holdning til køb og salg af sex

**Q4: Hvor enig er du i at ... Det er i orden, hvis én i min nærmeste familie betalte (gav penge) for seksuelle ydelser?**

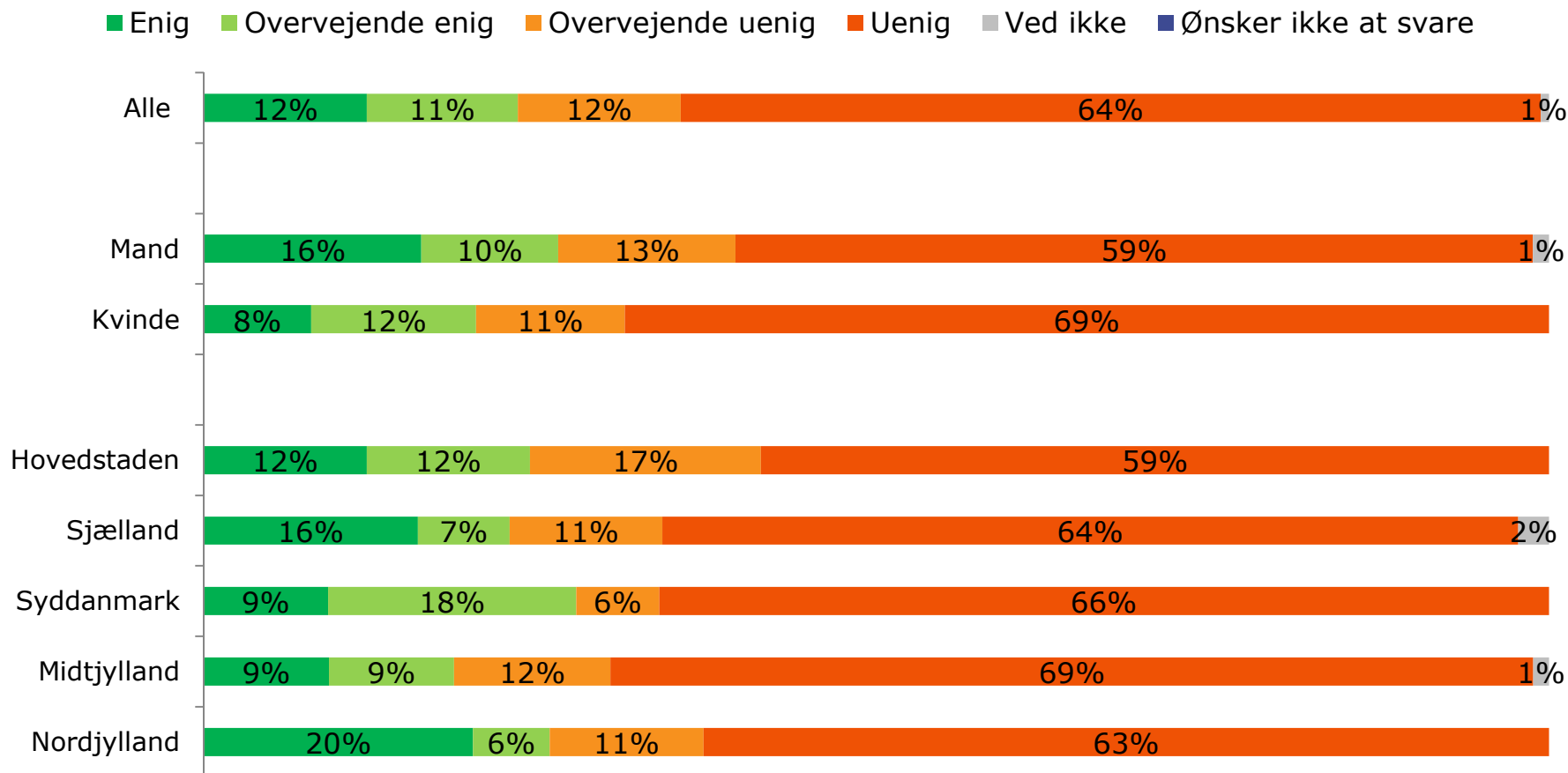


© TNS Gallup for Reden

TNS Gallups undersøgelse er gennemført d. 22/12 2014- 18/1 2015 og er baseret på telefoniske interviews med 330 tilfældigt udvalgte respondenter landet over på 15-20 år.

# Unge holdning til køb og salg af sex

**Q5: Hvor enig er du i at ... Det er i orden, hvis én i min nærmeste familie solgte seksuelle ydelser (for penge)?**



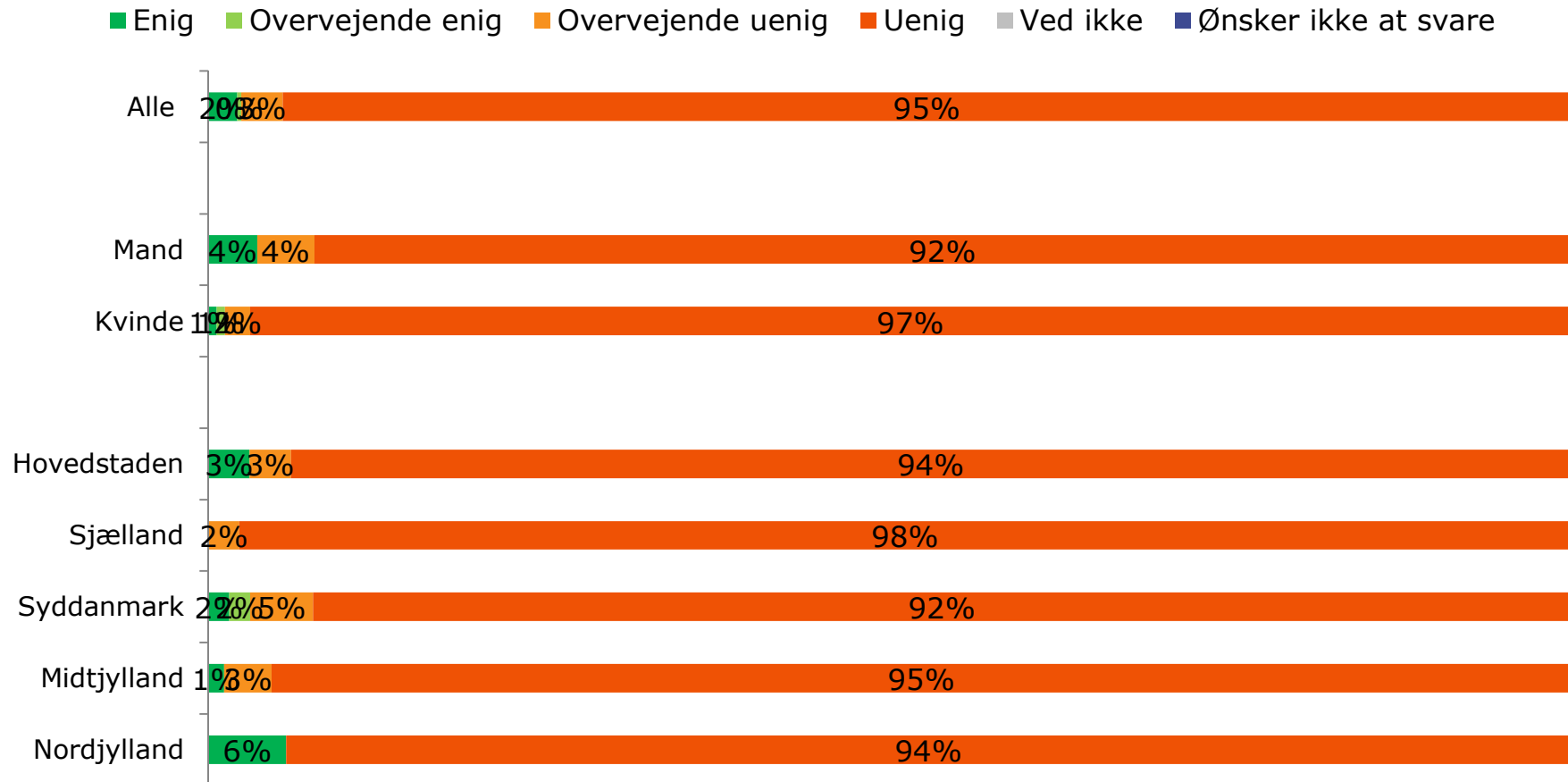
© TNS Gallup for Reden

TNS Gallups undersøgelse er gennemført d. 22/12 2014- 18/1 2015 og er baseret på telefoniske interviews med 330 tilfældigt udvalgte respondenter landet over på 15-20 år.



# Unge holdning til køb og salg af sex

**Q6: Hvor enig er du i at ... Jeg kunne godt forestille mig at give en gave (f.eks. iphone, taske mv.) for at få seksuelle ydelser?**



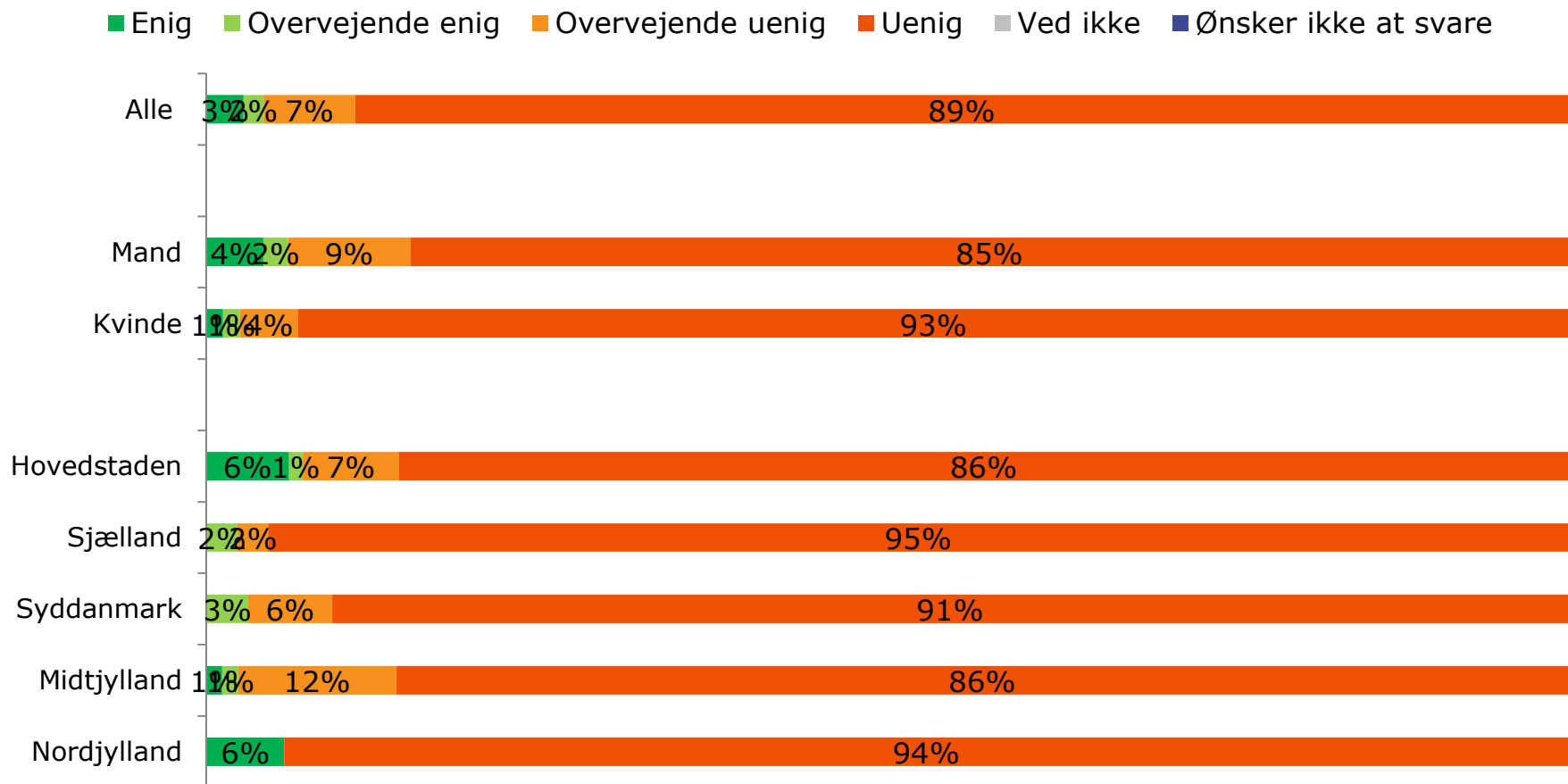
© TNS Gallup for Reden

TNS Gallups undersøgelse er gennemført d. 22/12 2014- 18/1 2015 og er baseret på telefoniske interviews med 330 tilfældigt udvalgte respondenter landet over på 15-20 år.



# Unge holdning til køb og salg af sex

Q7: Hvor enig er du i at ... Jeg kunne godt forestille mig at tilbyde seksuelle ydelser for at få en gave?



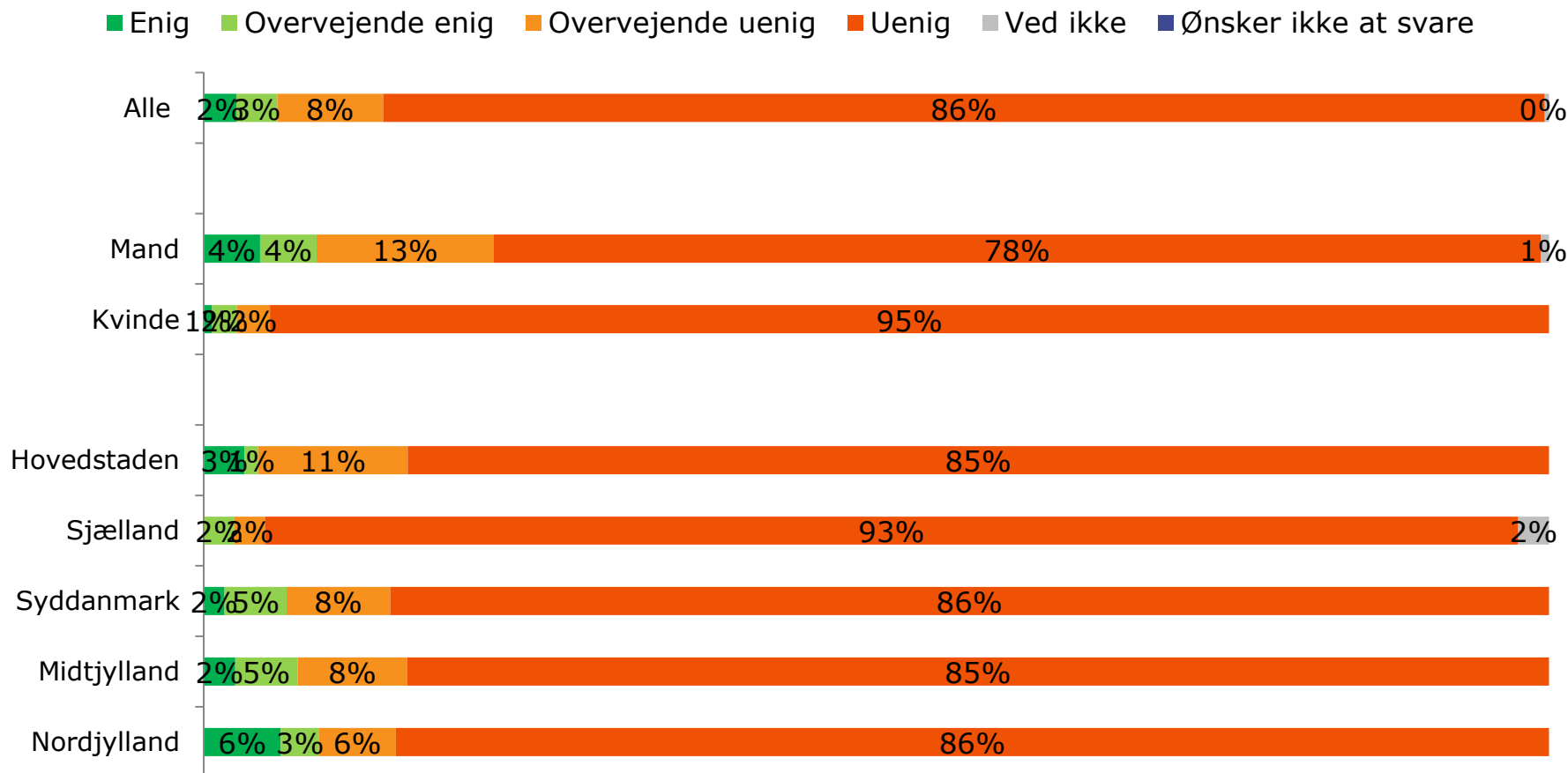
© TNS Gallup for Reden

TNS Gallups undersøgelse er gennemført d. 22/12 2014- 18/1 2015 og er baseret på telefoniske interviews med 330 tilfældigt udvalgte respondenter landet over på 15-20 år.



# Unge holdning til køb og salg af sex

Q8: Hvor enig er du i at ... Jeg kunne godt forestille mig at betale (give penge) for seksuelle ydelser?

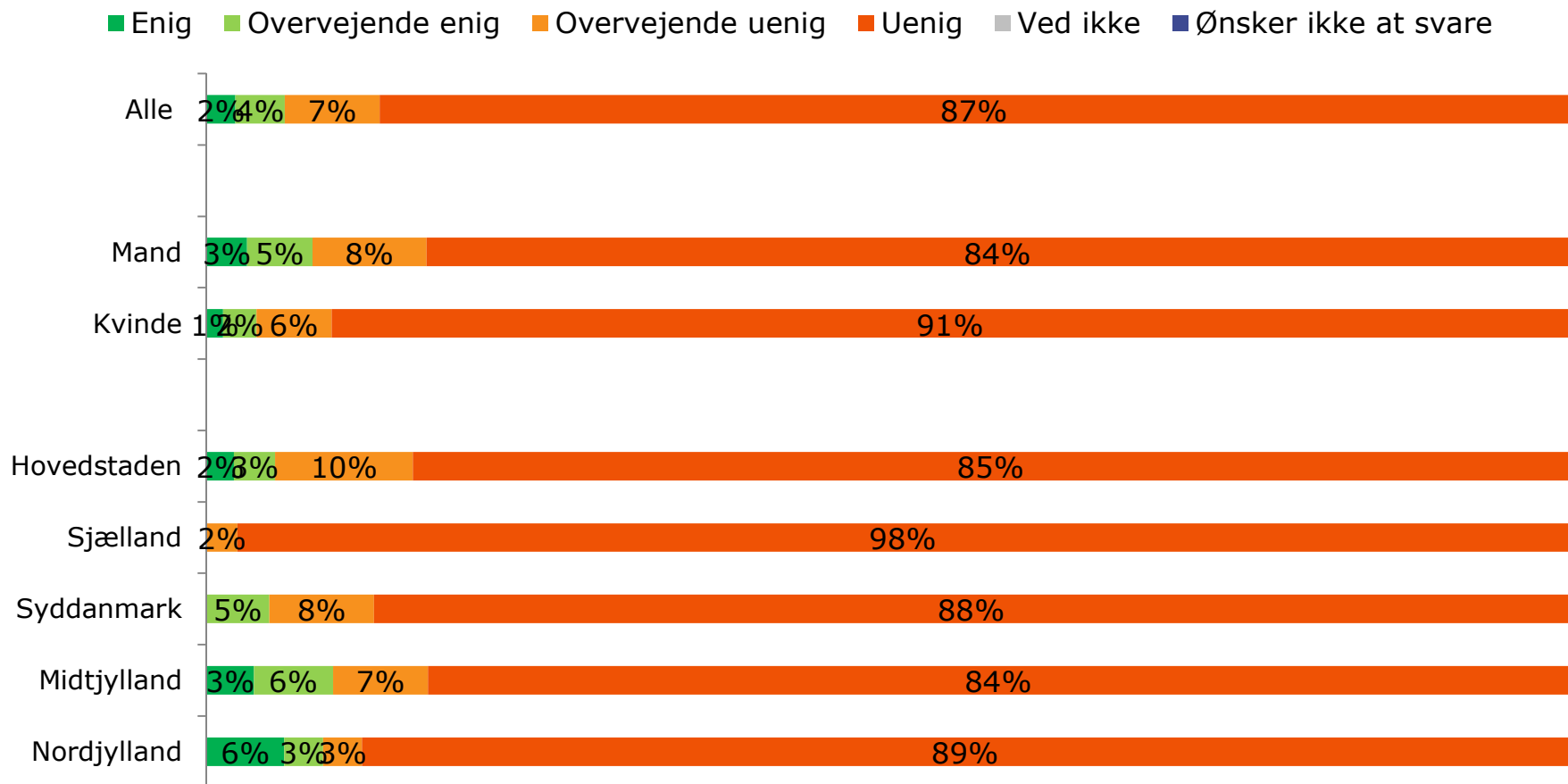


© TNS Gallup for Reden

TNS Gallups undersøgelse er gennemført d. 22/12 2014- 18/1 2015 og er baseret på telefoniske interviews med 330 tilfældigt udvalgte respondenter landet over på 15-20 år.

# Unge holdning til køb og salg af sex

Q9: Hvor enig er du i at ... Jeg kunne godt forestille mig at sælge (modtage penge for) seksuelle ydelser?

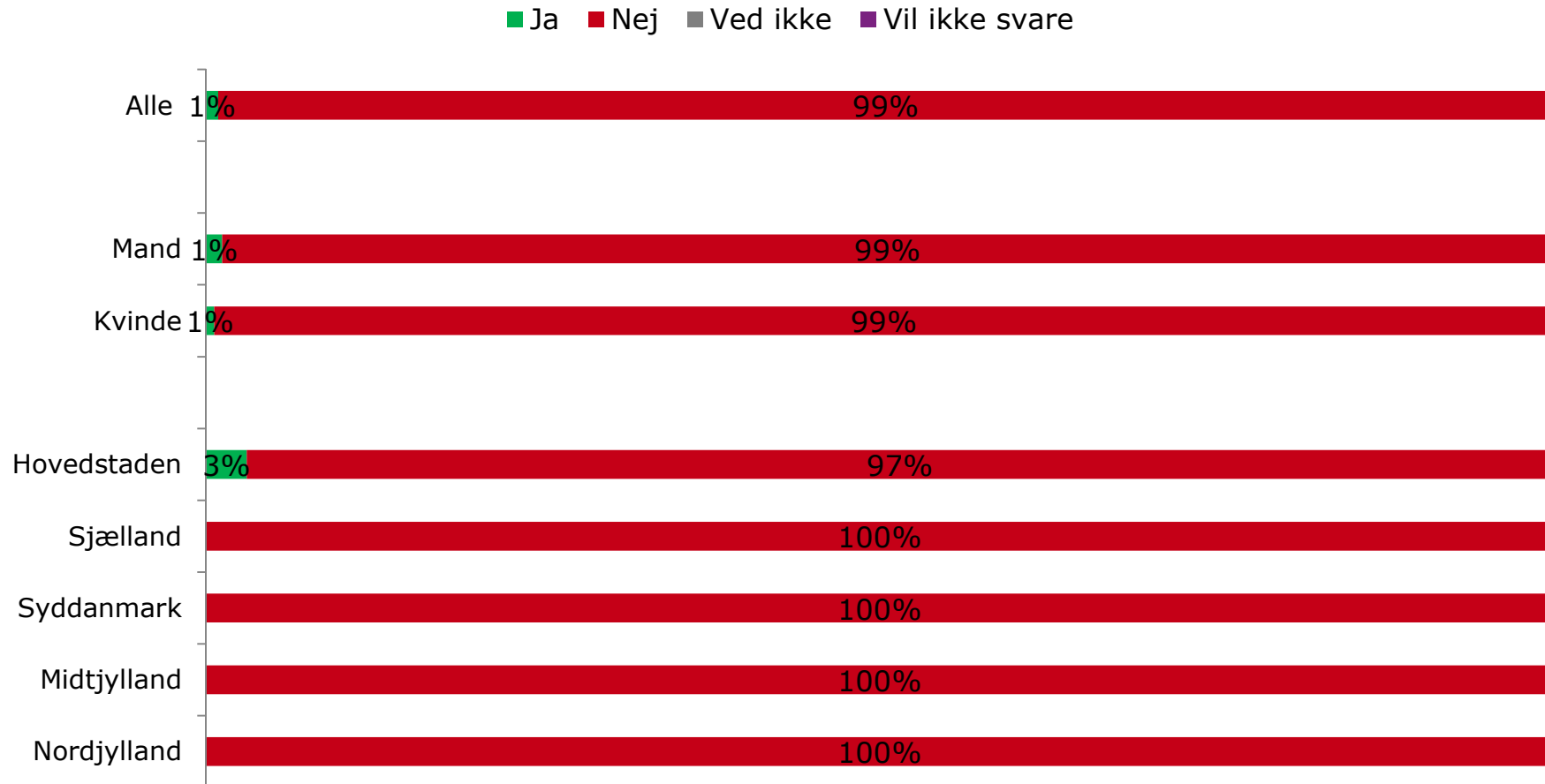


© TNS Gallup for Reden

TNS Gallups undersøgelse er gennemført d. 22/12 2014- 18/1 2015 og er baseret på telefoniske interviews med 330 tilfældigt udvalgte respondenter landet over på 15-20 år.

# Unge holdning til køb og salg af sex

Q10: Jeg har taget imod gaver for seksuelle ydelser?



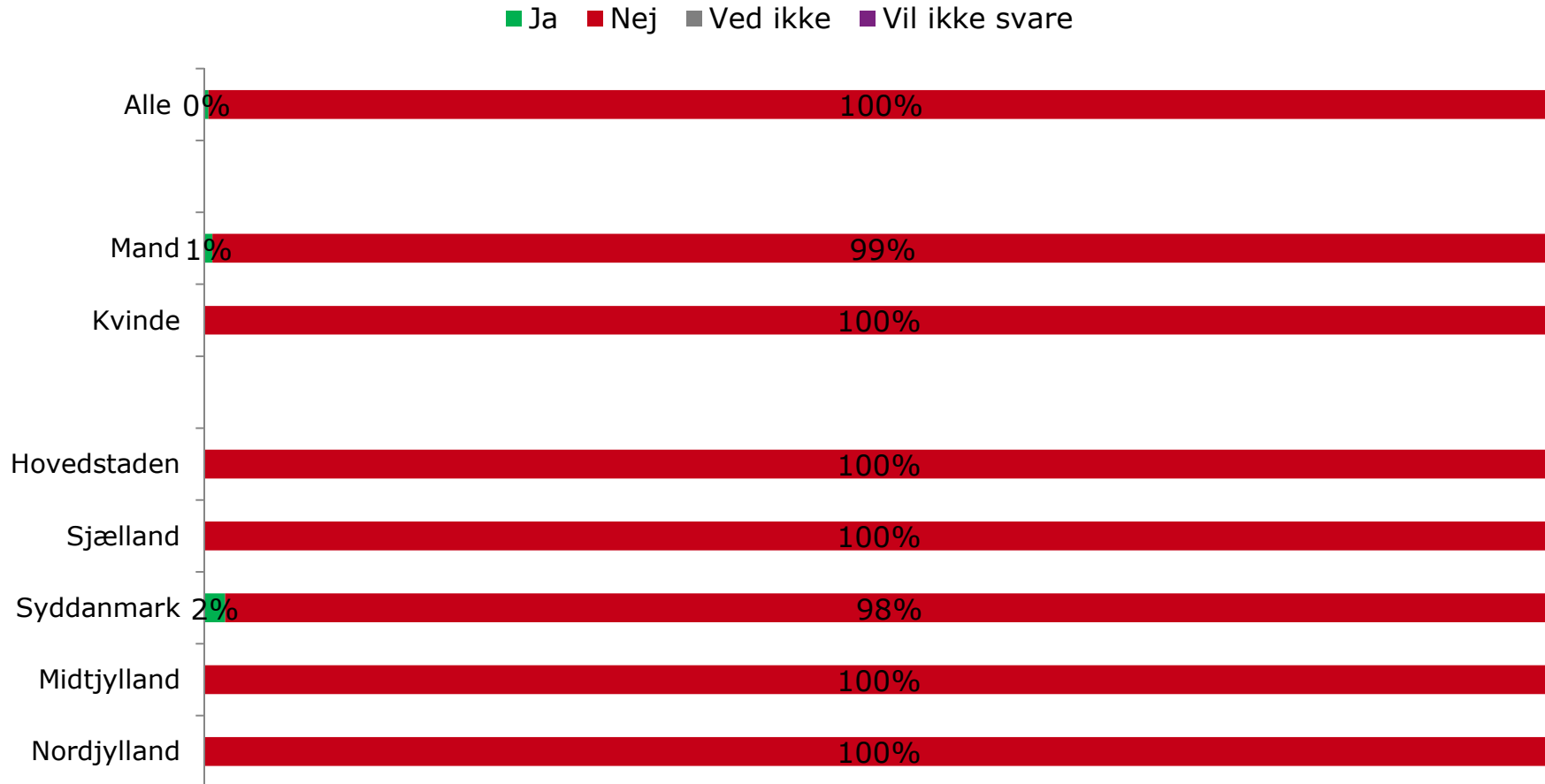
© TNS Gallup for Reden

TNS Gallups undersøgelse er gennemført d. 22/12 2014- 18/1 2015 og er baseret på telefoniske interviews med 330 tilfældigt udvalgte respondenter landet over på 15-20 år.



# Unge holdning til køb og salg af sex

Q11: Jeg har givet gaver for seksuelle ydelser?




© TNS Gallup for Reden

TNS Gallups undersøgelse er gennemført d. 22/12 2014- 18/1 2015 og er baseret på telefoniske interviews med 330 tilfældigt udvalgte respondenter landet over på 15-20 år.



# Unge holdning til køb og salg af sex

Q12: Jeg har betalt (med penge) for at få seksuelle ydelser?




© TNS Gallup for Reden

TNS Gallups undersøgelse er gennemført d. 22/12 2014- 18/1 2015 og er baseret på telefoniske interviews med 330 tilfældigt udvalgte respondenter landet over på 15-20 år.

# Unge holdning til køb og salg af sex

Q13: Jeg har solgt seksuelle ydelser (for penge)?



© TNS Gallup for Reden

TNS Gallups undersøgelse er gennemført d. 22/12 2014- 18/1 2015 og er baseret på telefoniske interviews med 330 tilfældigt udvalgte respondenter landet over på 15-20 år.





# Statistisk usikkerhed

De procenttal, der gengives i resultatafsnittet, er behæftet med en vis usikkerhed hidrørende fra, at man i stedet for at spørge alle i populationen kun har spurgt et mindre udvalg af dem.

Usikkerheden kan angives som 95% sikkerhedsgrænse. Det betyder, at det sande procenttal med 95 % sikkerhed ligger indenfor et givent interval.

Dette interval er baseret på basestørrelse.

Følgende slides viser en oversigt over størrelsen på de statistiske usikkerheder, samt basestørrelser.



© TNS Gallup for Reden

TNS Gallups undersøgelse er gennemført d. 22/12 2014- 18/1 2015 og er baseret på telefoniske interviews med 330 tilfældigt udvalgte respondenter landet over på 15-20 år.



**TNS Gallup**

Unge holdning til køb og salg af sex

Projekt: 61623



17

# Statistisk usikkerhed

Stikprøve- størrelse	5% eller 95%	10% eller 90%	15% eller 85%	20% eller 80%	25% eller 75%	30% eller 70%	35% eller 65%	40% eller 60%	45% eller 55%	50%
50	6,0	8,3	9,9	11,1	12,0	12,7	13,2	13,6	13,8	13,9
75	4,9	6,8	8,1	9,1	9,8	10,4	10,8	11,1	11,3	11,3
100	4,3	5,9	7,0	7,8	8,5	8,9	9,3	9,6	9,8	9,8
150	3,5	4,8	5,7	6,4	6,9	7,3	7,6	7,8	8,0	8,0
200	3,0	4,2	4,9	5,5	6,0	6,4	6,6	6,8	6,9	6,9
250	2,7	3,7	4,4	5,0	5,4	5,7	5,9	6,1	6,2	6,2
300	2,5	3,4	4,0	4,5	4,9	5,2	5,4	5,5	5,6	5,7
400	2,1	2,9	3,5	3,9	4,2	4,5	4,7	4,8	4,9	4,9
500	1,9	2,6	3,1	3,5	3,8	4,0	4,2	4,3	4,4	4,4
600	1,7	2,4	2,9	3,2	3,5	3,7	3,8	3,9	4,0	4,0
700	1,6	2,2	2,7	3,0	3,2	3,4	3,5	3,6	3,7	3,7
800	1,5	2,1	2,5	2,8	3,0	3,2	3,3	3,4	3,5	3,5
900	1,4	2,0	2,3	2,6	2,8	3,0	3,1	3,2	3,3	3,3
1.000	1,4	1,9	2,2	2,5	2,8	3,0	3,0	3,0	3,1	3,1
1.200	1,2	1,7	2,0	2,3	2,5	2,6	2,7	2,8	2,8	2,8
2.000	1,0	1,3	1,6	1,8	1,9	2,0	2,1	2,1	2,2	2,2
2.500	0,9	1,2	1,4	1,6	1,7	1,8	1,9	1,9	2,0	2,0
7.000	0,7	0,8	0,9	1,0	1,1	1,1	1,2	1,2	1,2	1,2

© TNS Gallup for Reden

TNS Gallups undersøgelse er gennemført d. 22/12 2014- 18/1 2015 og er baseret på telefoniske interviews med 330 tilfældigt udvalgte respondenter landet over på 15-20 år.

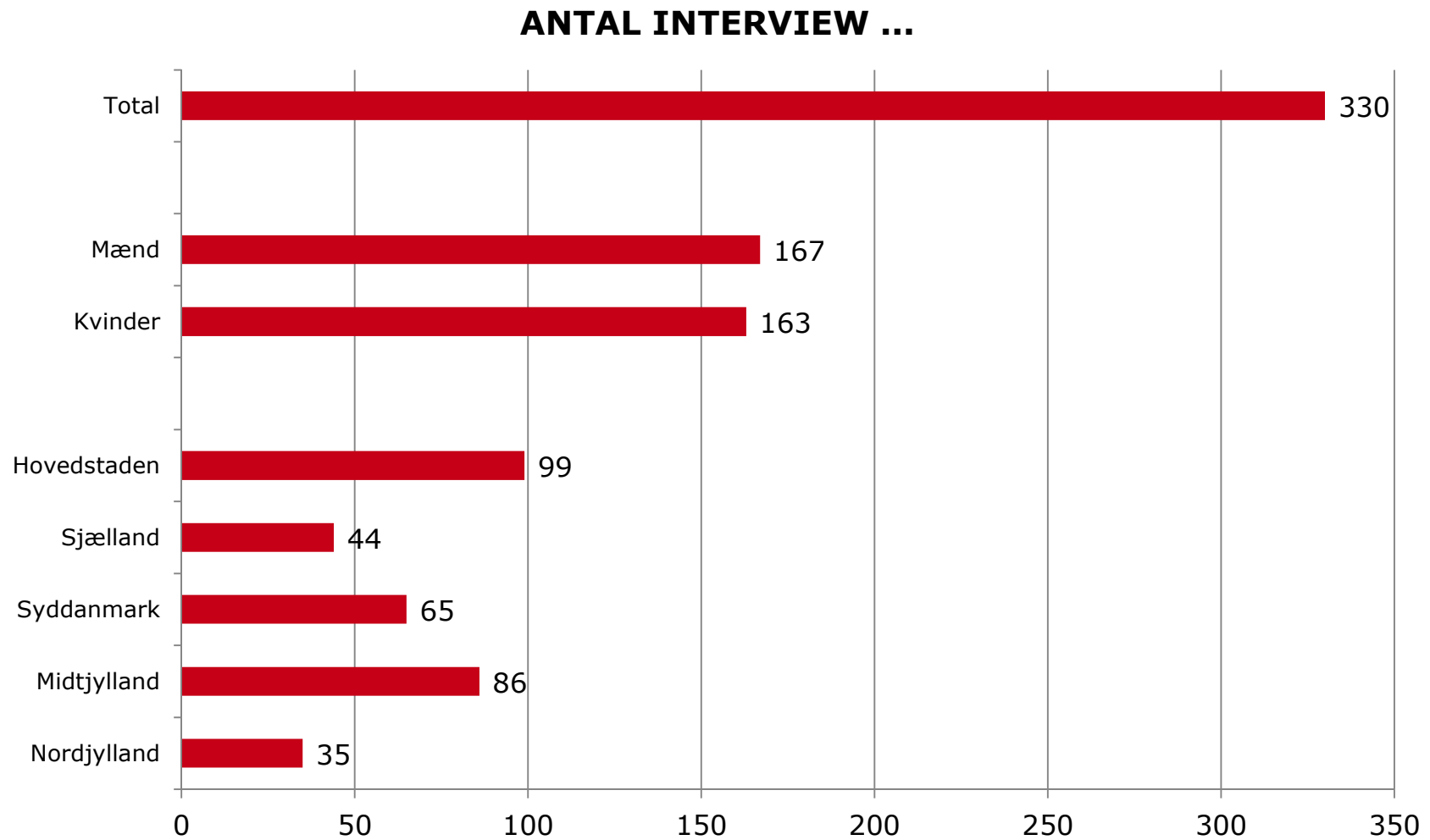


**TNS Gallup**

Unges holdning til køb og salg af sex



# Basestørrelser



© TNS Gallup for Reden

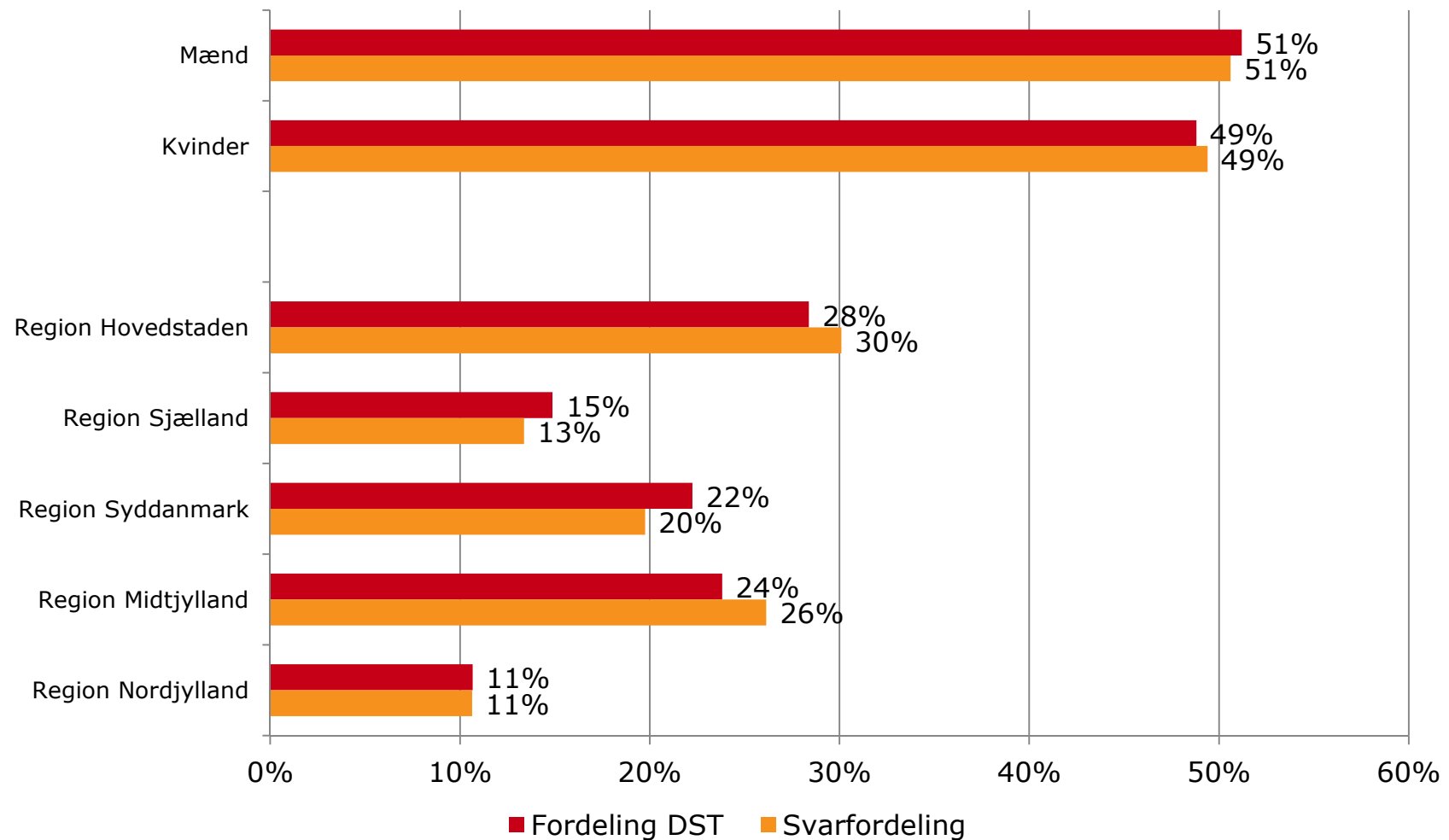
TNS Gallups undersøgelse er gennemført d. 22/12 2014- 18/1 2015 og er baseret på telefoniske interviews med 330 tilfældigt udvalgte respondenter landet over på 15-20 år.



**TNS Gallup**  
Unges holdning til køb og salg af sex



# Stikprøvefordeling sammenlignet med befolkningen (15-20 år)



© TNS Gallup for Reden

TNS Gallups undersøgelse er gennemført d. 22/12 2014- 18/1 2015 og er baseret på telefoniske interviews med 330 tilfældigt udvalgte respondenter landet over på 15-20 år.